

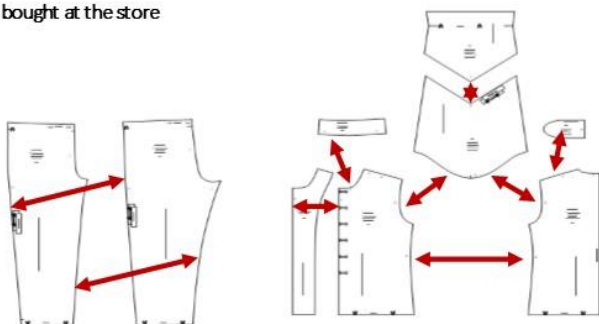
## CORTE/CUT

- 1.- Chaqueta pieza delantera. 2 Cortes
  - 2.- Chaqueta pieza espalda. 1 Corte con tela doblada
  - 3.- Vistas. 2 Cortes
  - 4.- Manga superior. 2 Cortes
  - 5.- Manga inferior. 2 Cortes
  - 6.- Cuello. 2 Cortes con tela doblada
  - 7.- Pantalón delantero. 2 Cortes
  - 8.- Pantalón trasero. 2 Cortes
  - 9.- Jinetas. 4 Cortes
- Tela de Brocato para el cuello, manga inferior y jinetas  
—Cinta de sesgo dorada para el pantalón y las mangas

- 1.- Front jacket. 2 cuts
  - 2.- Back jacket. 1 Cut with folded fabric
  - 3.- Views. 2 cuts
  - 4.- Top sleeve. 2 cuts
  - 5.- Low sleeve. 2 cuts
  - 6.- Neck. 2 Cuts with folded fabric
  - 7.- Front pants. 2 cuts
  - 8.- Rear pants. 2 cuts
  - 9.- Jinetas. 4 cuts
- Brocato fabric for the neck, bottom sleeve and jinetas  
—Gold bias tape for pants and sleeves

## INSTRUCCIONES/INSTRUCTIONS

- Tela: Gabardina y Brocato  
6 Botones dorados  
Cinta de sesgo dorado  
Flequillos para las jinetas  
—El cinturón y la banda se compran en el comercio  
Fabric: Trench coat and Brocato  
6 golden buttons  
Gold bias tape  
Bangs for the jinetas  
—The belt and the band are bought at the store



## CONFECCION/MAKING

- A.- Coser los hombros
- B.- Cerrar los costados
- C.- Armar las piezas de las mangas
- D.- Colocar las mangas
- E.- Colocar las vistas
- F.- Colocar el cuello
- G.- Aplicar las jinetas
- H.- Coser los costados del pantalón
- I.- Coser las entrepiernas
- J.- Coser el tiro

- A.- Sew the shoulders
- B.- Close the sides
- C.- Assemble the parts of the sleeves
- D.- Sew the sleeves
- E.- Place the views
- F.- Place the neck
- G.- Apply the jinetas
- H.- Sew the sides of the pants
- I.- Sew the crotch
- J.- Sew the shot

## TELA Y CONSUMO/GENDER TOTAL

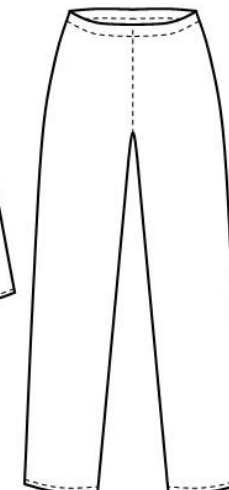
Para la T-8  
Pantalón, 75 cms  
Chaqueta, 90 cms  
Brocato, 50 cms

For the T-8  
Pant, 75 cms  
Jacket, 90 cms  
Brocato, 50 cms

OTIUP PATRONES®

PRINCIPE  
/THE PRINCE

CODIGO  
772



TALLAS/SIZES  
2 4 6 8 10 12 14 16

- Adquiere Patrones Digitales. Descarga e imprime en casa.
- Matrices para Maquinas Bordadoras. Encuentra PES, JEFF, XXX
- Patrones Impresos, adquiere tus compras online con despachos a todo Chile.
- Encuentra puntos de ventas mas cercanos. Servicios, Articulos y mas en un solo lugar.

www.puntopatrones.com



Punto Patrones






- PATRONES INCLUYEN 1 CENTIMETRO DE COSTURA PARA CORTAR Y ARMAR
- CONFIGURE SU IMPRESORA AL MISMO FORMATO DE HOJA QUE ELIGIO
- PATTERNS INCLUDE 1 CENTIMETER OF SEWING TO CUT AND ASSEMBLE
- CONFIGURE YOUR PRINTER TO THE SAME PAPER FORMAT YOU CHOOSE



 **JUNTAR HOJAS**  
PUT PAPER TOGETHER



 **NO MONTAR**  
DO NOT MOUNT PAPER

## ARMADO DE LAS HOJAS POR TALLAS

PAPER ASSEMBLY

